

# **CARACTERIZACIÓN DEL SUMINISTRO DE ENERGÍA ELÉCTRICA EN LA PROVINCIA DE HUELVA: AÑO 2020**

**Julio de 2022**

## Contenido

|  |    |
|--|----|
| ANTECEDENTES Y OBJETIVO .....                      | 3  |
| DATOS GENERALES .....                              | 4  |
| SEGÚN LA FORMA DE CONTRATACIÓN DEL SUMINISTRO..... | 8  |
| SEGÚN LA TENSIÓN DE SUMINISTRO .....               | 10 |
| SEGÚN LA POTENCIA CONTRATADA .....                 | 12 |
| SEGÚN LA TARIFA CONTRATADA.....                    | 14 |
| SEGÚN LOS PERIODOS DE DISCRIMINACIÓN HORARIA ..... | 19 |
| BONO SOCIAL .....                                  | 21 |
| EMPRESAS DISTRIBUIDORAS DE ELECTRICIDAD .....      | 23 |
| EMPRESAS COMERCIALIZADORAS DE ELECTRICIDAD.....    | 24 |
| AHÓRRATE ENERGÍA.....                              | 26 |

## ANTECEDENTES Y OBJETIVO

El presente documento recoge los datos de caracterización del suministro de energía eléctrica en la provincia de Huelva en el año 2020. Presenta información sobre número de suministros, consumo de energía eléctrica, potencias instaladas y facturación de electricidad para la provincia, desglosada por forma de contratación, por tarifas, por niveles de tensión, por potencias contratadas y por discriminación horaria. Adicionalmente se incluye información sobre el bono social, distribución y comercialización.

Para elaborar este documento se ha utilizado información de las siguientes entidades:

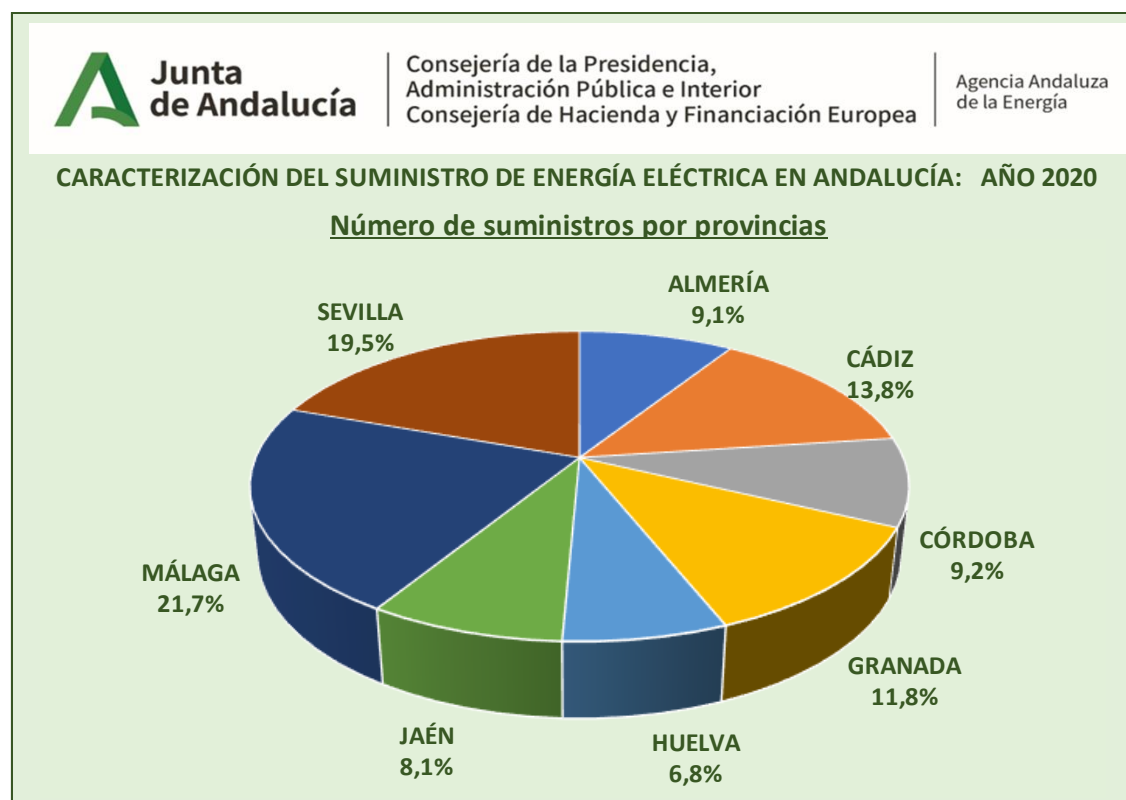
- Empresas distribuidoras de energía eléctrica
- Comisión Nacional de los Mercados y la Competencia (CNMC)
- Agencia Tributaria
- Consejería de Hacienda y Financiación Europea

El informe se incluye entre las actividades del Sistema Estadístico y Cartográfico de Andalucía y la metodología de trabajo se ha consensuado con el Instituto de Estadística y Cartografía de Andalucía.

## DATOS GENERALES

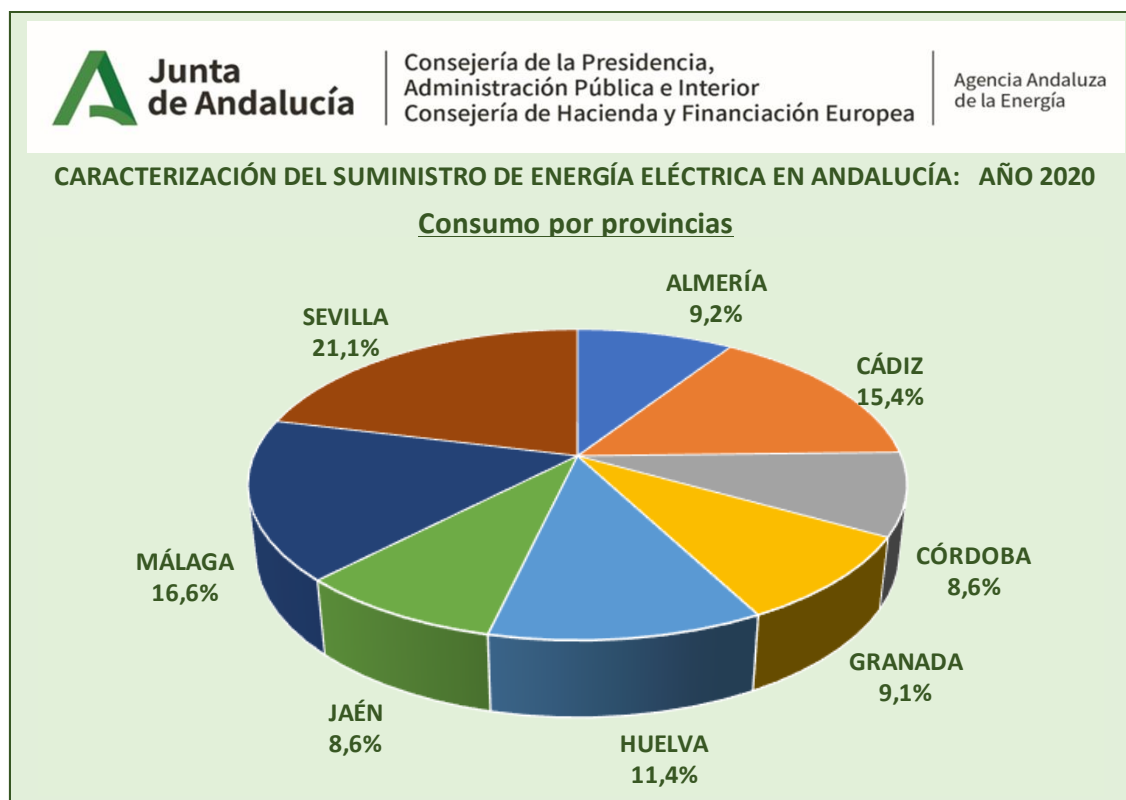
La provincia de Huelva contaba en 2020 con un total de 346.750 puntos de suministro, lo que representa el 6,8% del total de Andalucía.

| Número de suministros | ANDALUCÍA | ALMERÍA | CÁDIZ   | CÓRDOBA | GRANADA | HUELVA  | JAÉN    | MÁLAGA    | SEVILLA |
|-----------------------|-----------|---------|---------|---------|---------|---------|---------|-----------|---------|
|                       | 5.105.818 | 462.565 | 707.137 | 468.894 | 603.105 | 346.750 | 414.960 | 1.106.005 | 996.402 |



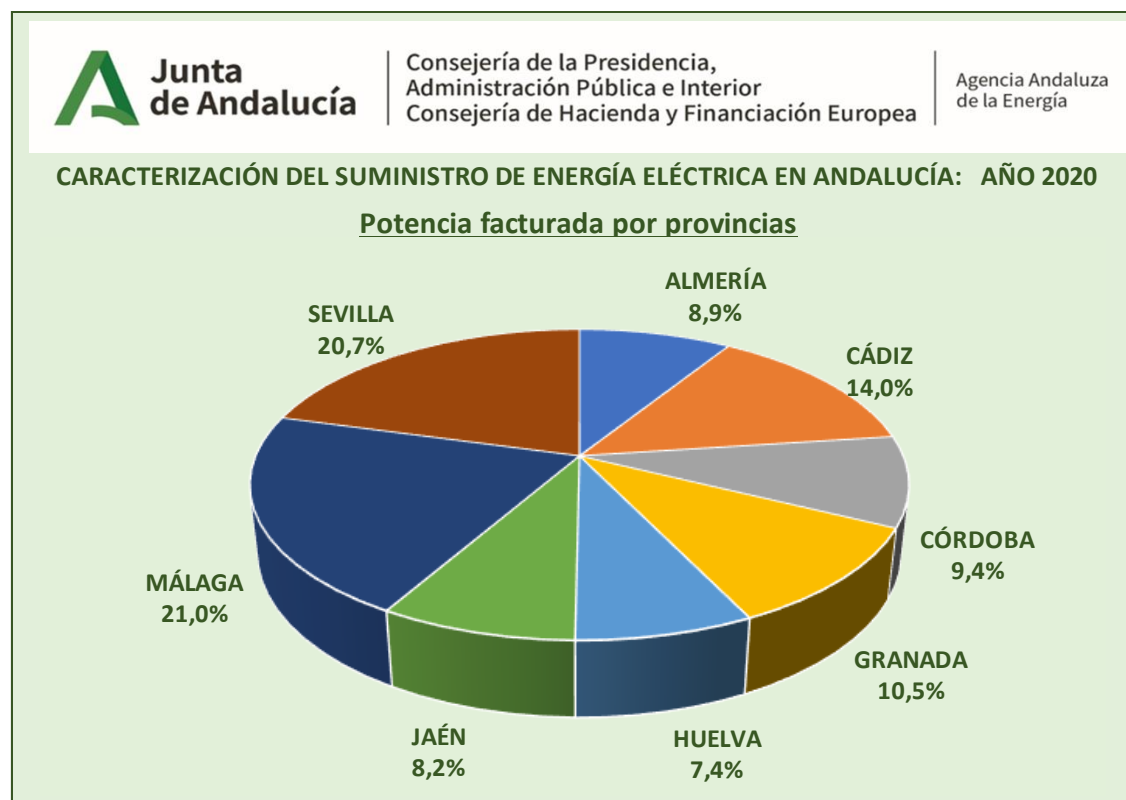
El consumo de energía eléctrica en la provincia de Huelva en 2020 fue de 3.923 GWh, lo que supone el 11,4% del total de Andalucía.

| Consumo (GWh) | ANDALUCÍA | ALMERÍA  | CÁDIZ    | CÓRDOBA  | GRANADA  | HUELVA   | JAÉN     | MÁLAGA   | SEVILLA  |
|---------------|-----------|----------|----------|----------|----------|----------|----------|----------|----------|
|               | 34.537,26 | 3.168,85 | 5.332,33 | 2.968,03 | 3.134,01 | 3.922,51 | 2.966,78 | 5.748,68 | 7.296,07 |



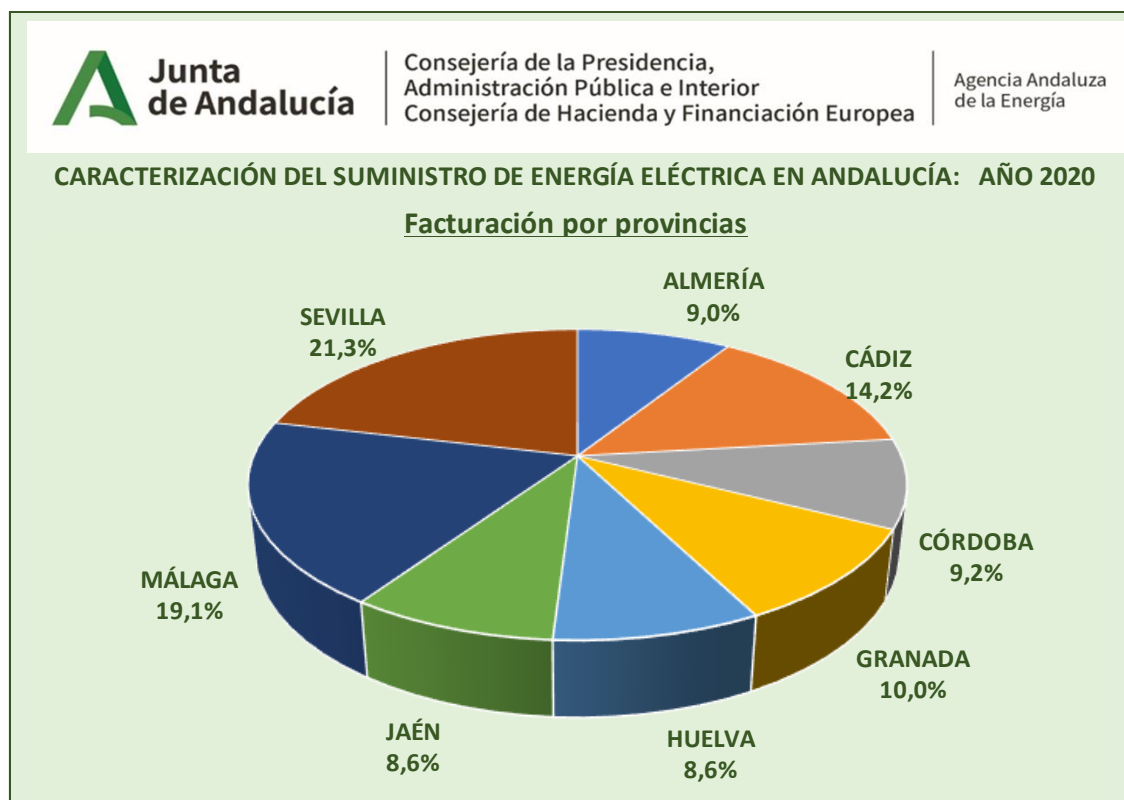
La potencia facturada en 2020 en la provincia de Huelva fue de 2.177 MW, representando el 7,4% del total de Andalucía.

| Potencia facturada (MW) | ANDALUCÍA | ALMERÍA  | CÁDIZ    | CÓRDOBA  | GRANADA  | HUELVA   | JAÉN     | MÁLAGA   | SEVILLA  |
|-------------------------|-----------|----------|----------|----------|----------|----------|----------|----------|----------|
|                         | 29.486,33 | 2.632,11 | 4.121,80 | 2.771,56 | 3.092,05 | 2.176,86 | 2.405,69 | 6.177,86 | 6.108,40 |



La facturación de energía eléctrica en la provincia de Huelva en 2020 alcanzó los 420,6 millones de euros, suponiendo el 8,6% del total de Andalucía.

| Facturación (€) | ANDALUCÍA     | ALMERÍA     | CÁDIZ       | CÓRDOBA     | GRANADA     | HUELVA      | JAÉN        | MÁLAGA      | SEVILLA       |
|-----------------|---------------|-------------|-------------|-------------|-------------|-------------|-------------|-------------|---------------|
|                 | 4.883.261.021 | 440.834.533 | 692.202.596 | 450.680.534 | 486.247.357 | 420.218.569 | 418.593.035 | 932.934.680 | 1.041.549.718 |



## SEGÚN LA FORMA DE CONTRATACIÓN DEL SUMINISTRO

El suministro de electricidad puede contratarse mediante dos modalidades, a través del mercado regulado o del mercado liberalizado.

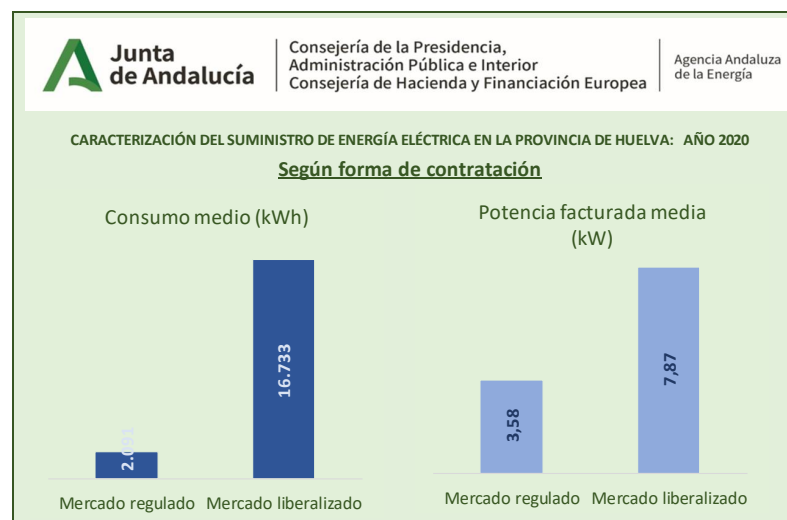
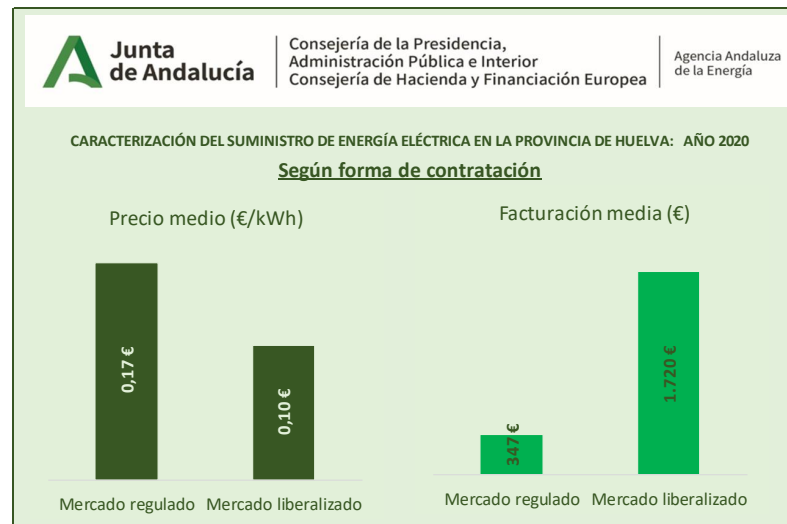
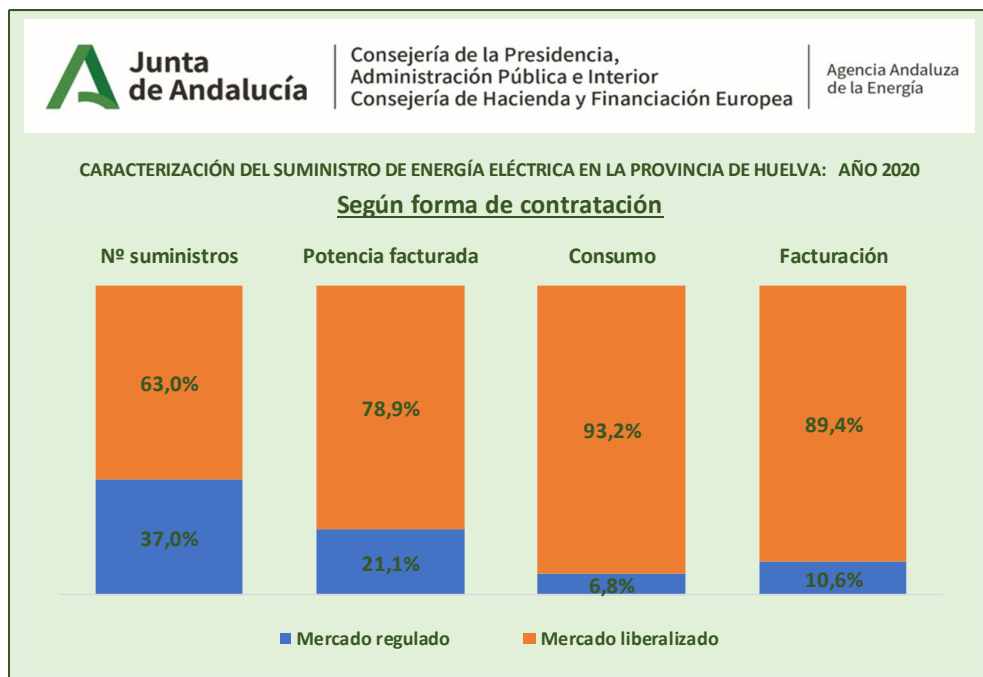
La modalidad regulada para contratar el suministro es el Precio Voluntario para el Pequeño Consumidor (PVPC). A esta modalidad solo pueden acogerse los consumidores con suministro a tensiones inferiores a 1 kV que contraten una potencia menor o igual a 10 kW. La contratación debe hacerse a través de un comercializador de referencia (COR).

La contratación en el mercado libre es posible para cualquier suministro, a través de la empresa comercializadora que escoja (con excepción de las de referencia), según el precio y las condiciones pactadas.

| CARACTERIZACIÓN DEL SUMINISTRO DE ENERGÍA ELÉCTRICA EN LA PROVINCIA DE HUELVA: AÑO 2020 |                |                         |                 |                    |
|---|----------------|-------------------------|-----------------|--------------------|
| Según modo de contratación  | Nº suministros | Potencia facturada (MW) | Consumo (GWh)   | Facturación (€)    |
| Mercado regulado  | 128.376        | 459,21                  | 268,48          | 44.536.780         |
| Mercado liberalizado  | 218.374        | 1.717,65                | 3.654,04        | 375.681.789        |
| <b>Total</b>  | <b>346.750</b> | <b>2.176,86</b>         | <b>3.922,51</b> | <b>420.218.569</b> |

En la provincia de Huelva, el 37% de los suministros contratan la energía a través del mercado regulado (PVPC), aunque consumen solo el 7% de la energía.



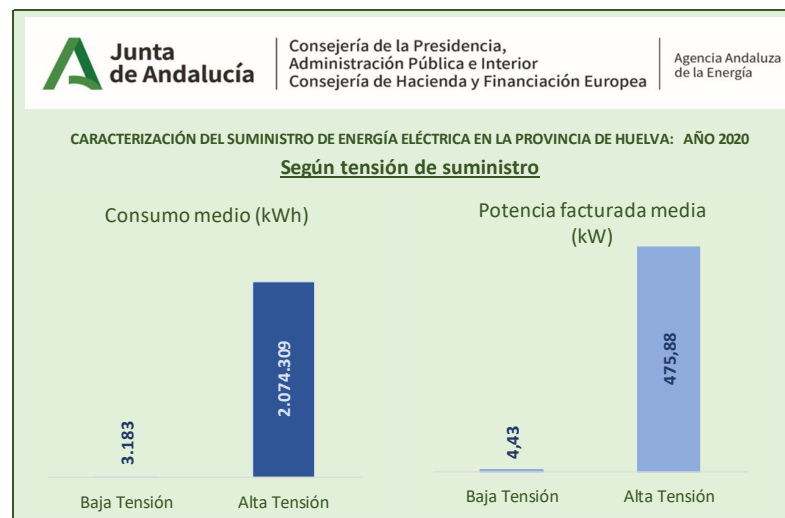
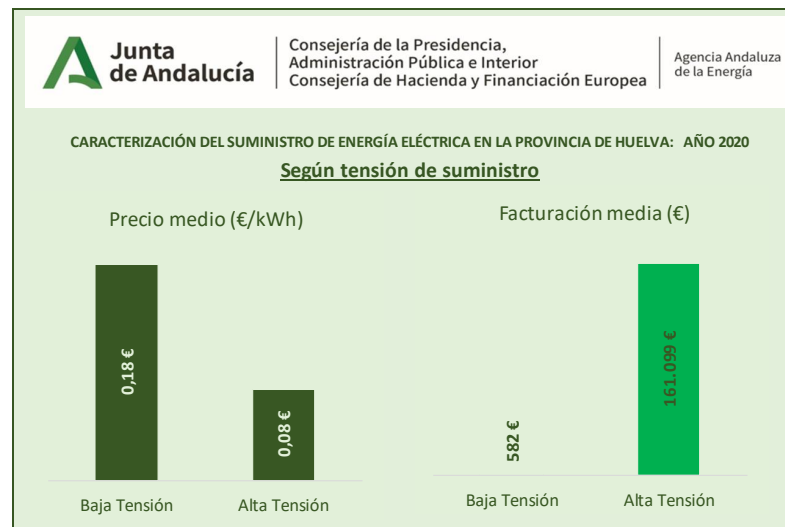
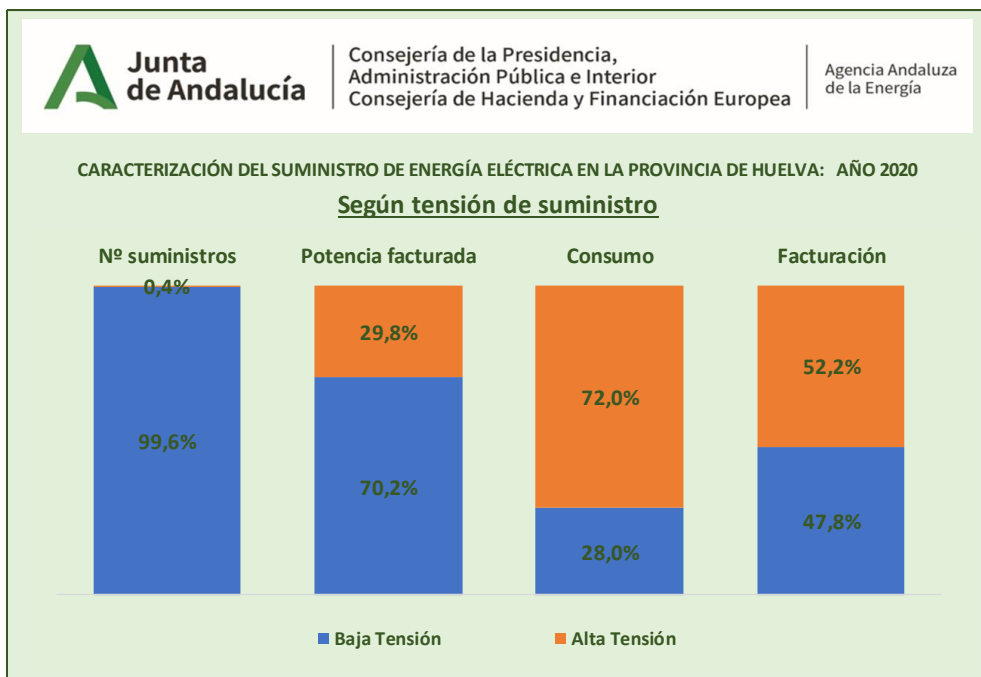


## SEGÚN LA TENSIÓN DE SUMINISTRO

El suministro de electricidad se realiza en baja tensión (hasta 1 kV) para la mayoría de los consumidores. Los consumidores de gran tamaño pueden conectarse en alta tensión (mayor de 1 kV) obteniendo mejores precios de la energía, aunque con la exigencia de mantener sus instalaciones y realizar la transformación hasta los niveles de consumo.

| CARACTERIZACIÓN DEL SUMINISTRO DE ENERGÍA ELÉCTRICA EN LA PROVINCIA DE HUELVA: AÑO 2020 |                |                         |                 |                    |
|---|----------------|-------------------------|-----------------|--------------------|
| Según nivel de tensión  | Nº suministros | Potencia facturada (MW) | Consumo (GWh)   | Facturación (€)    |
| Baja Tensión  | 345.389        | 1.529,18                | 1.099,38        | 200.963.463        |
| Alta Tensión  | 1.361          | 647,68                  | 2.823,13        | 219.255.106        |
| <b>Total</b>  | <b>346.750</b> | <b>2.176,86</b>         | <b>3.922,51</b> | <b>420.218.569</b> |

En la provincia de Huelva, prácticamente la totalidad de los suministros se alimentan en baja tensión, aunque consumen solo el 28% de la energía.

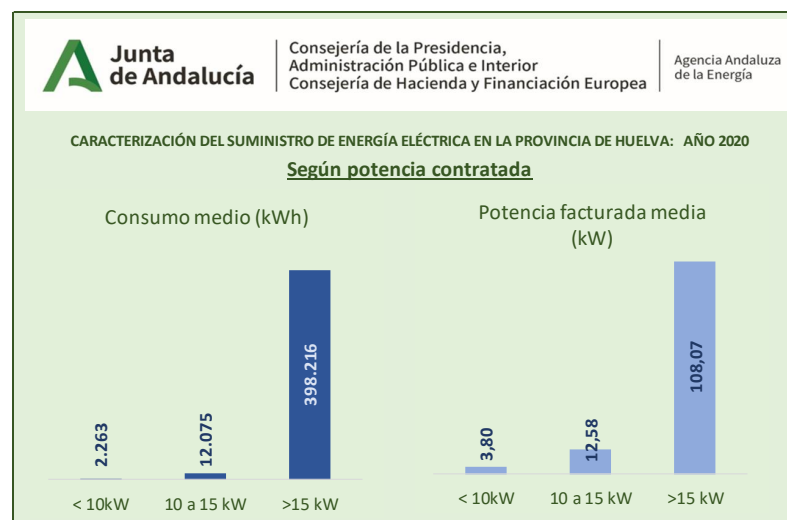
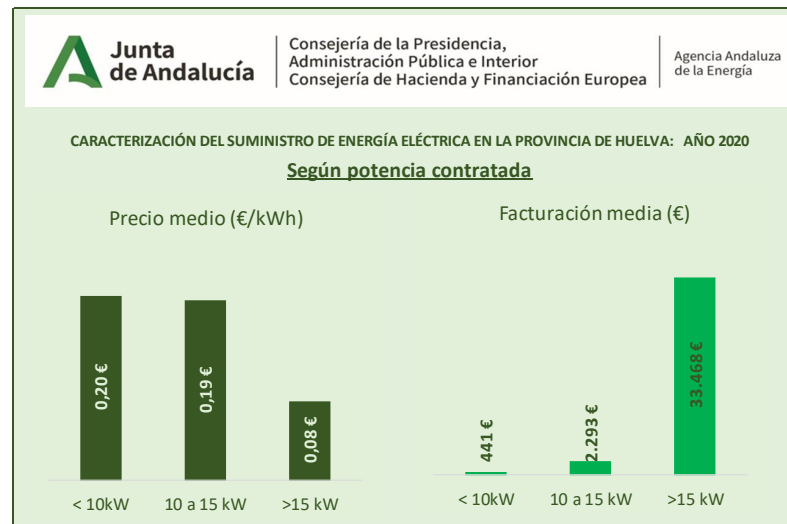
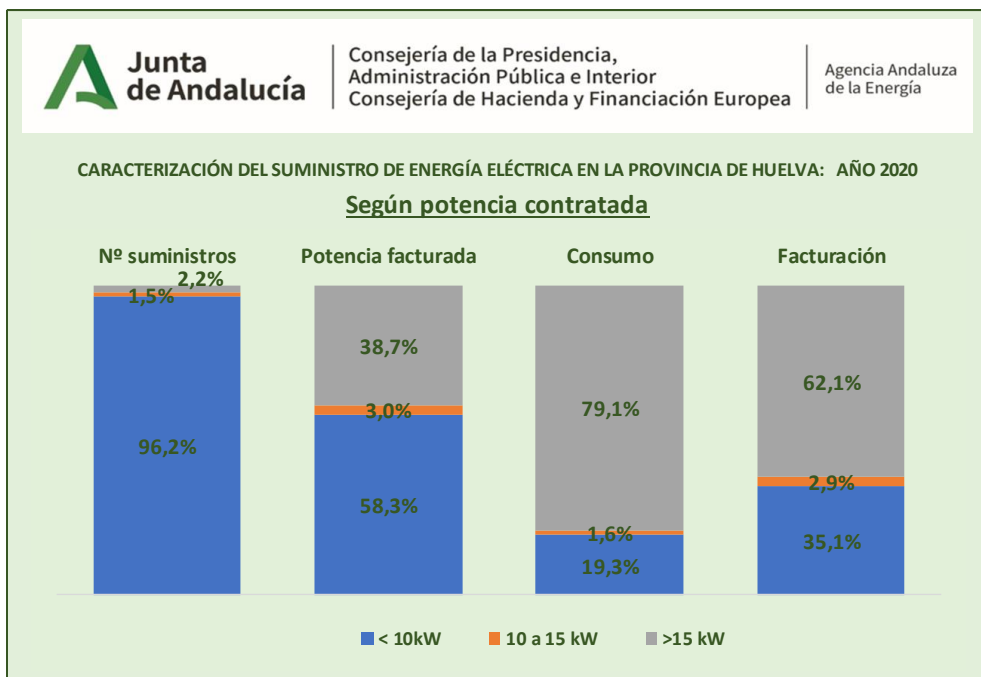


## SEGÚN LA POTENCIA CONTRATADA

El suministro de electricidad se realiza en función de las necesidades de potencia que tienen los consumidores.

| CARACTERIZACIÓN DEL SUMINISTRO DE ENERGÍA ELÉCTRICA EN LA PROVINCIA DE HUELVA: AÑO 2020 |                |                         |                 |                    |  |
|---|----------------|-------------------------|-----------------|--------------------|--|
| Según potencia contratada   | Nº suministros | Potencia facturada (MW) | Consumo (GWh)   | Facturación (€)    |  |
| < 10kW  | 333.715        | 1.268,55                | 755,15          | 147.323.801        |  |
| 10 a 15 kW  | 5.240          | 65,93                   | 63,27           | 12.013.357         |  |
| >15 kW  | 7.795          | 842,38                  | 3.104,09        | 260.881.411        |  |
| <b>Total</b>  | <b>346.750</b> | <b>2.176,86</b>         | <b>3.922,51</b> | <b>420.218.569</b> |  |

En la provincia de Huelva, el 96% de los suministros contratan menos de 10kW de potencia, aunque consumen solo el 19% de la energía.



## SEGÚN LA TARIFA CONTRATADA

Las posibles tarifas a la que pueden acogerse los consumidores dependen del nivel de tensión al que se conectan y a la potencia contratada.

Se establece una primera clasificación en función de la tensión a la que cada consumidor se conecta a la red: alta tensión (por encima de 1 kV) o en baja tensión (por debajo de 1 kV). De esta forma se establecen tarifas de Alta Tensión y de Baja tensión.

Una segunda clasificación de las tarifas se establece en función de la potencia contratada. De esta forma, se determinan dos límites en baja tensión (10 y 15 kW) y uno en alta tensión (450 kW).

### Tarifas de Baja Tensión

Se aplicarán a los suministros efectuados a tensiones no superiores a 1 kV y son las siguientes:

#### Tarifa 2.0A

Será de aplicación a cualquier suministro en baja tensión con una potencia contratada menor o igual a 10 kW. A esta tarifa no se le factura energía reactiva.

El consumidor podrá acogerse a esta tarifa con discriminación horaria en la que paga menos por la energía que consume en ciertas horas del día.

En la tarifa 2.0A existen las siguientes tarifas con discriminación horaria:

#### Tarifa 2.0 DHA

Discriminación horaria de 2 periodos (10 horas/día punta y 14 horas/día valle).

#### Tarifa 2.0 DHS

Discriminación horaria de 3 periodos (6 horas/día supervalle, 8 horas/día valle y 10 horas/día punta).

### **Tarifa 2.1A**

Será de aplicación a cualquier suministro en baja tensión con una potencia contratada mayor de 10 kW y menor o igual a 15 kW. A esta tarifa no se le factura energía reactiva.

El consumidor podrá acogerse a esta tarifa con discriminación horaria, en la que el consumidor paga menos por la energía que consume en ciertas horas del día.

En la tarifa 2.1A existen las siguientes tarifas con discriminación horaria:

#### **Tarifa 2.1 DHA**

Discriminación horaria de 2 periodos (10 horas/día punta y 14 horas/día valle).

#### **Tarifa 2.1 DHS**

Discriminación horaria de 3 periodos (6 horas/día supervalle, 8 horas/día valle y 10 horas/día punta).

### **Tarifa 3.0A**

Será de aplicación a cualquier suministro de baja tensión, con una potencia contratada mayor de 15 kW. A esta tarifa se le factura energía reactiva y se le aplica discriminación horaria de 3 periodos (8 horas/día valle, 12 horas/día llano y 4 horas/día punta).

### **Tarifas de Alta Tensión**

Se aplicarán a los suministros efectuados a tensiones superiores a 1 kV y son las siguientes:

#### **Tarifa 3.1A**

Será de aplicación a cualquier suministro en alta tensión, con una potencia contratada en todos los periodos tarifarios no superior a 450 kW. A esta tarifa se le factura energía reactiva y se le aplica discriminación horaria de 3 periodos (8 horas/día valle, 12 horas/día llano y 4 horas/día punta).

### Tarifas 6.x

Serán de aplicación a cualquier suministro en alta tensión, con una potencia contratada en alguno de los periodos tarifarios superior a 450 kW, para tensiones comprendidas entre 1 y 36 kV, y para tensiones superiores a 36 kV, en el escalón de tensión que corresponda en cada caso, excepto la tarifa de conexiones internacionales, que se aplicará a las exportaciones de energía.

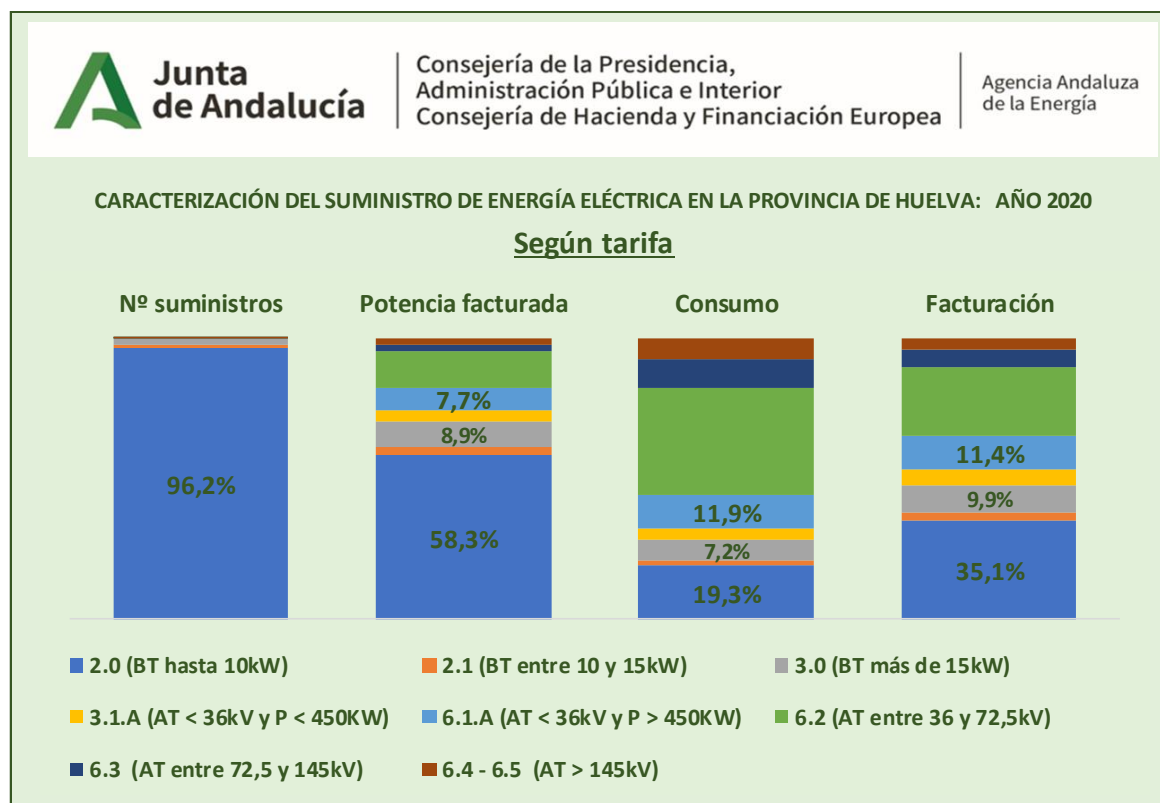
| TARIFA 6                   |        |
|----------------------------|--------|
| NIVEL DE TENSIÓN           | TARIFA |
| ≥ 1 kV y < 36 kV           | 6.1    |
| ≥ 36 kV y < 72,5 kV        | 6.2    |
| ≥ 72,5 kV y < 145 kV       | 6.3    |
| ≥ 145 kV                   | 6.4    |
| Conexiones internacionales | 6.5    |

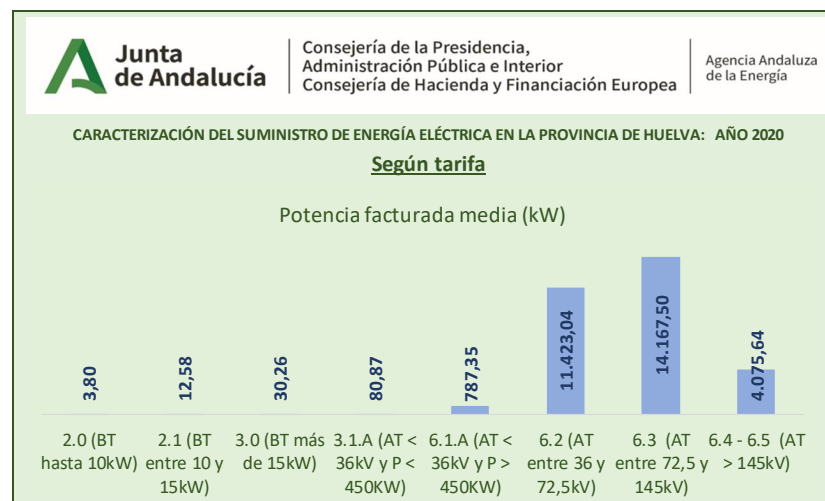
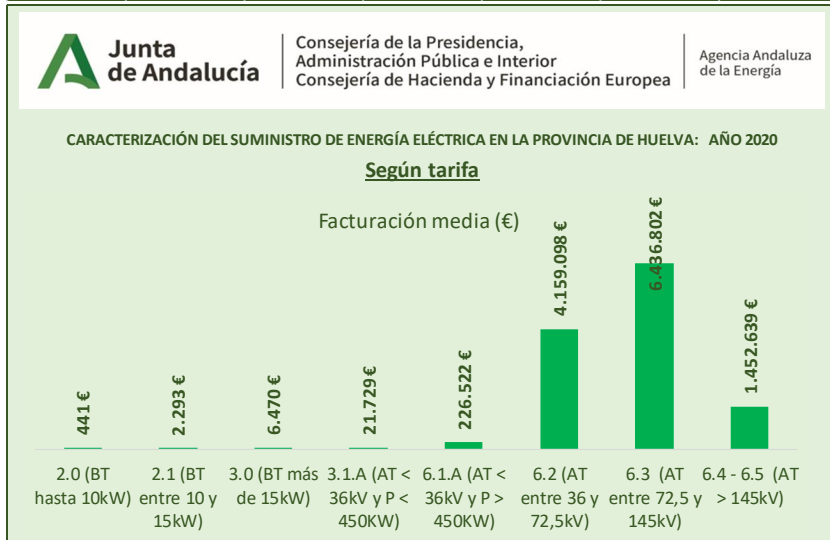
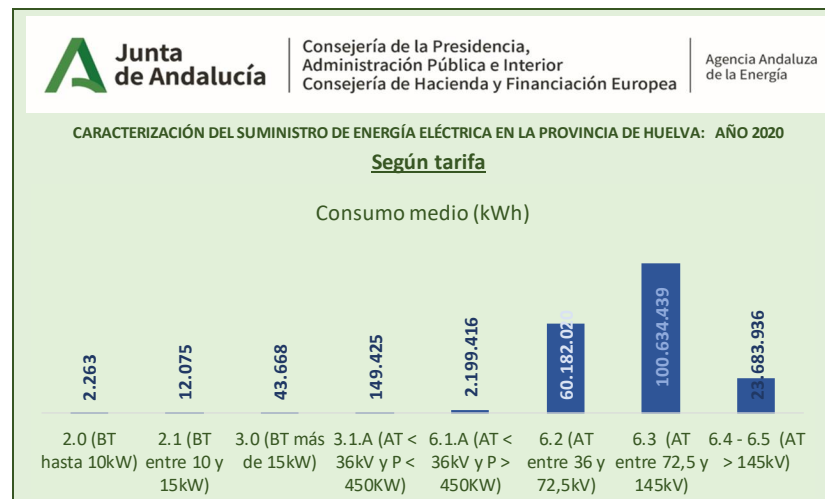
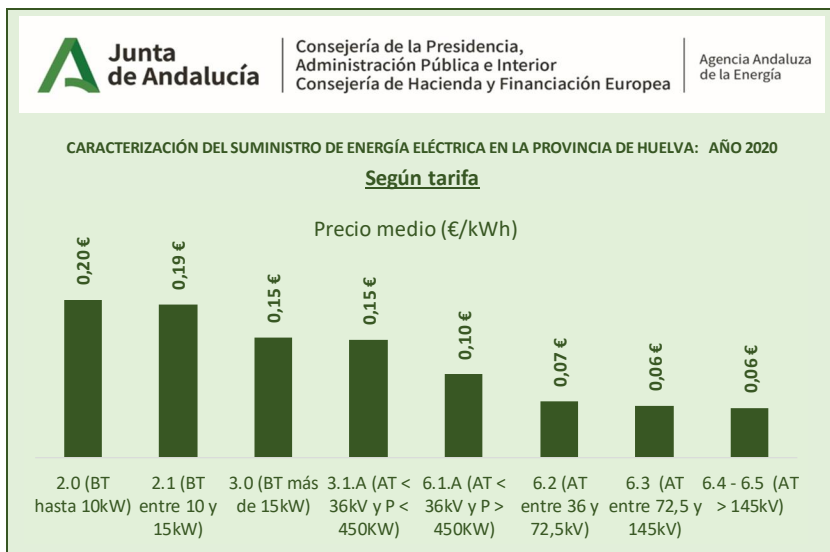
A estas tarifas se le aplica discriminación horaria de 6 periodos en función del tipo de día y horario.

| CARACTERIZACIÓN DEL SUMINISTRO DE ENERGÍA ELÉCTRICA EN LA PROVINCIA DE HUELVA: AÑO 2020 |                |                         |                 |                    |
|---|----------------|-------------------------|-----------------|--------------------|
| Según tarifa  | Nº suministros | Potencia facturada (MW) | Consumo (GWh)   | Facturación (€)    |
| 2.0 (BT hasta 10kW)   | 333.715        | 1.268,55                | 755,15          | 147.323.801        |
| 2.1 (BT entre 10 y 15kW)  | 5.240          | 65,93                   | 63,27           | 12.013.357         |
| 3.0 (BT más de 15kW)  | 6.434          | 194,70                  | 280,96          | 41.626.305         |
| 3.1.A (AT < 36kV y P < 450KW)   | 1.108          | 89,61                   | 165,56          | 24.076.173         |
| 6.1.A (AT < 36kV y P > 450KW)   | 212            | 166,92                  | 466,28          | 48.022.602         |
| 6.2 (AT entre 36 y 72,5kV)  | 25             | 285,58                  | 1.504,55        | 103.977.455        |
| 6.3 (AT entre 72,5 y 145kV)   | 4              | 56,67                   | 402,54          | 25.747.206         |
| 6.4 - 6.5 (AT > 145kV)  | 12             | 48,91                   | 284,21          | 17.431.670         |
| <b>Total</b>  | <b>346.750</b> | <b>2.176,86</b>         | <b>3.922,51</b> | <b>420.218.569</b> |



En la provincia de Huelva, el 96% de los suministros contratan la tarifa 2.0, aunque consumen solo el 19% de la energía.



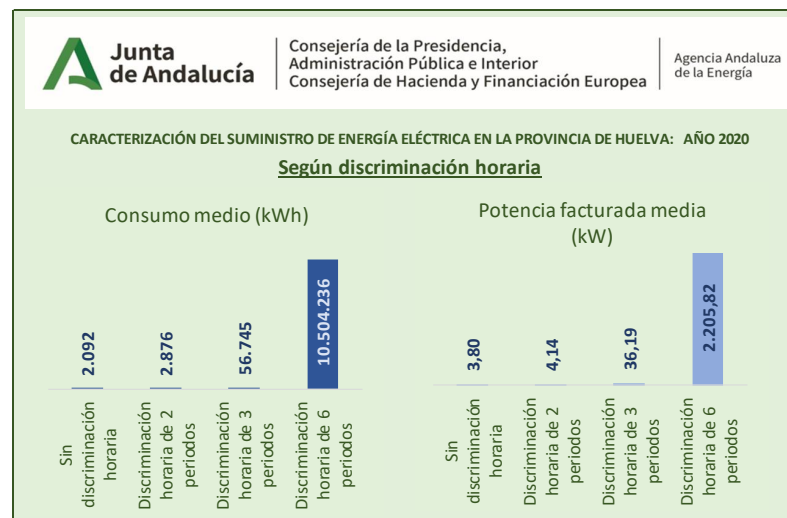
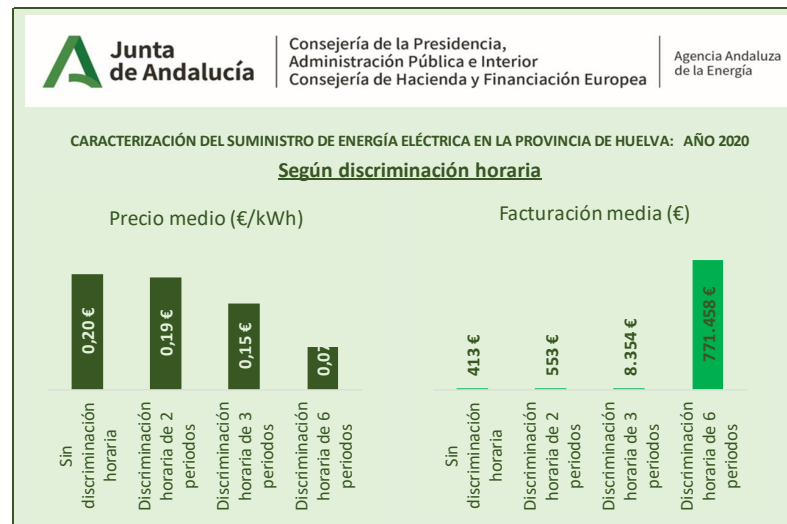
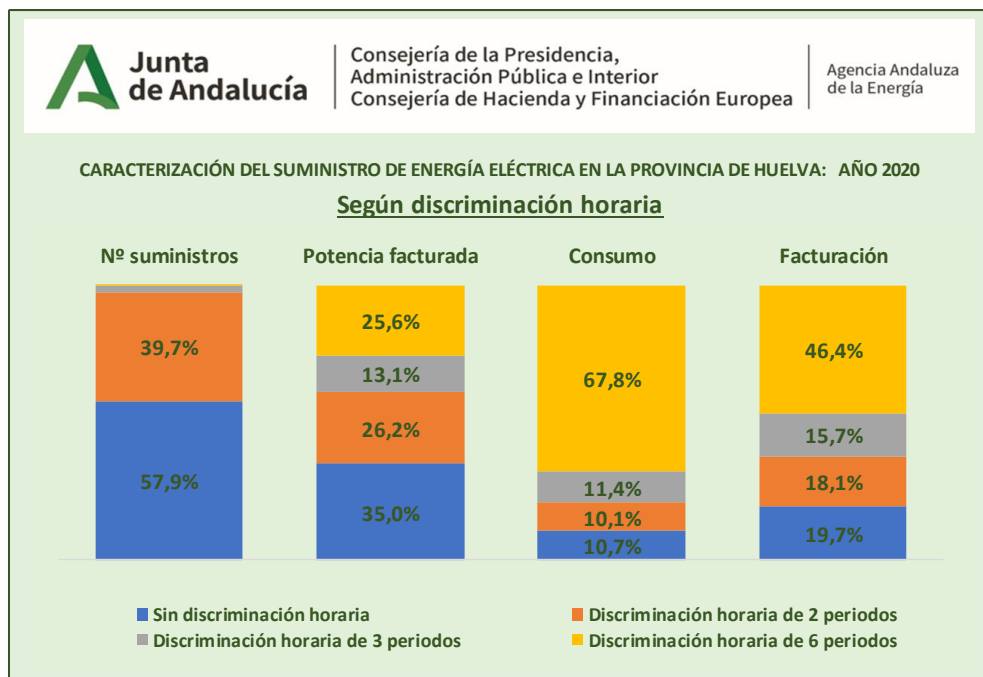


## SEGÚN LOS PERIODOS DE DISCRIMINACIÓN HORARIA

Algunos consumidores de baja tensión pueden acogerse a una discriminación horaria donde el consumidor paga menos por la energía que consume en ciertas horas del día. A los consumidores de baja tensión con potencias mayores de 15kW y a los de alta tensión, se les aplica siempre la discriminación horaria.

| <b>CARACTERIZACIÓN DEL SUMINISTRO DE ENERGÍA ELÉCTRICA EN LA PROVINCIA DE HUELVA: AÑO 2020</b> |                       |                                |                      |                        |  |
|--|-----------------------|--------------------------------|----------------------|------------------------|--|
| <b>Según discriminación horaria</b>  | <b>Nº suministros</b> | <b>Potencia facturada (MW)</b> | <b>Consumo (GWh)</b> | <b>Facturación (€)</b> |  |
| Sin discriminación horaria   | 200.793               | 762,54                         | 420,03               | 82.859.679             |  |
| Discriminación horaria de 2 periodos   | 137.799               | 570,20                         | 396,33               | 76.138.918             |  |
| Discriminación horaria de 3 periodos   | 7.905                 | 286,04                         | 448,57               | 66.041.038             |  |
| Discriminación horaria de 6 periodos   | 253                   | 558,07                         | 2.657,57             | 195.178.933            |  |
| <b>Total</b>   | <b>346.750</b>        | <b>2.176,86</b>                | <b>3.922,51</b>      | <b>420.218.569</b>     |  |

En la provincia de Huelva, el 42% de los suministros contratan tarifas con discriminación horaria, consumiendo el 89% de la energía.



## BONO SOCIAL

El Bono Social consiste en un descuento en la factura de electricidad que se aplica a consumidores vulnerables que tienen contratado el Precio Voluntario del Pequeño Consumidor PVPC.

En la web <https://www.bonosocial.gob.es/> se puede encontrar información actualizada sobre el Bono Social, sus requisitos y la forma de solicitarlo.

Según la información publicada por la CNMC, los beneficiarios del Bono Social Eléctrico en España y el coste que representan, serían los siguientes:

| Categoría Bono Social                      |                                       | Número de beneficiarios |                  |                  |                  |
|--|---------------------------------------|-------------------------|------------------|------------------|------------------|
|  |                                       | 2017                    | 2018             | 2019             | 2020             |
| Antiguo Bono Social                        | Potencia contratada inferior a 3kW    | 1.668.109               | 0                | 0                | 0                |
|  | Pensionistas                          | 332.302                 | 0                | 0                | 0                |
|  | Familia Numerosa                      | 256.542                 | 0                | 0                | 0                |
|  | Familia en paro                       | 75.697                  | 0                | 0                | 0                |
| Consumidores Vulnerables                   | Unidad Familiar sin menores           | 150                     | 235.242          | 292.411          | 228.316          |
|  | Unidad Familiar con un menor          | 67                      | 14.127           | 21.049           | 17.827           |
|  | Unidad Familiar con dos menores       | 110                     | 11.466           | 16.878           | 14.480           |
|  | Familia Numerosa                      | 1.593                   | 178.610          | 220.755          | 233.758          |
|  | Pensionistas                          | 72                      | 89.348           | 100.474          | 71.366           |
|  | Medidas Covid - Art.28 RD-ley 11/2020 | 0                       | 0                | 0                | 325              |
|  | Medidas Covid - DA 6ª RD-ley 30/2020  | 0                       | 0                | 0                | 2.357            |
| Consumidores Vulnerables Severos           | Unidad Familiar sin menores           | 442                     | 276.467          | 351.865          | 306.384          |
|  | Unidad Familiar con un menor          | 234                     | 42.286           | 63.553           | 59.982           |
|  | Unidad Familiar con dos menores       | 180                     | 25.527           | 39.490           | 36.760           |
|  | Familia Numerosa                      | 585                     | 76.569           | 92.137           | 80.006           |
|  | Pensionistas                          | 102                     | 67.191           | 74.034           | 49.979           |
| Consumidores en Riesgo de Exclusión Social |                                       | 3.123                   | 4.840            | 4.338            | 4.069            |
| <b>Total</b>                               |                                       | <b>2.339.308</b>        | <b>1.021.673</b> | <b>1.276.984</b> | <b>1.105.609</b> |

Fuente: CNMC

| Categoría Bono Social                  | Liquidación 2017   | Liquidación 2018   | Liquidación 2019   | Liquidación 2020   |
|--|--------------------|--------------------|--------------------|--------------------|
| Vulnerable                             | 154.536.215        | 159.557.813        | 60.851.784         | 57.818.125         |
| Vulnerable severo                      | 29.620.091         | 35.618.152         | 78.094.191         | 72.789.044         |
| Riesgo de exclusión social             | 17.107             | 38.274             | 291.454            | 352.245            |
| No suspensión Art. 52.4.k) Ley 24/2013 |                    |                    | 32.432             | 171.212            |
| <b>Total</b>                           | <b>184.173.413</b> | <b>195.214.239</b> | <b>139.269.861</b> | <b>131.130.626</b> |

Fuente: CNMC

Actualmente no se publican datos relativos al Bono Social Eléctrico por comunidades ni por provincias, por lo que se realiza una estimación para la provincia de Huelva de forma proporcional a las estimaciones para Andalucía con el número de perceptores con derecho al bono social térmico en 2021.

Los valores estimados serían los siguientes:

| <b>BONO SOCIAL ELÉCTRICO 2020</b>                   | <b>Prov. Huelva (estimado)</b> |
|---|--------------------------------|
| <b>Consumidores vulnerables</b>                     | <b>6.075</b>                   |
| Unidades familiares sin menores                     | <b>2.446</b>                   |
| Unidades familiares con un menor                    | <b>191</b>                     |
| Unidades familiares con dos menores                 | <b>155</b>                     |
| Familias numerosas                                  | <b>2.488</b>                   |
| Pensionistas  | <b>765</b>                     |
| Medidas COVID                                       | <b>29</b>                      |
| <b>Consumidores vulnerables severos</b>             | <b>5.707</b>                   |
| Unidades familiares sin menores                     | <b>3.283</b>                   |
| Unidades familiares con un menor                    | <b>643</b>                     |
| Unidades familiares con dos menores                 | <b>394</b>                     |
| Familias numerosas                                  | <b>852</b>                     |
| Pensionistas  | <b>536</b>                     |
| <b>Consumidores en riesgo de exclusión social</b>   | <b>44</b>                      |
| <b>Total consumidores con Bono Social Eléctrico</b> | <b>11.825</b>                  |

## EMPRESAS DISTRIBUIDORAS DE ELECTRICIDAD

Las empresas distribuidoras son las propietarias de las redes que llevan la electricidad hasta los puntos de consumo. Son las responsables de entregar la electricidad en las adecuadas condiciones de continuidad y calidad, construyendo, manteniendo y operando las instalaciones.

En la web <https://sede.cnmc.gob.es/listado/censo/1> pueden consultarse las empresas distribuidoras de electricidad autorizadas.

E-distribución redes digitales S.L.U da suministro al 94,2% de los consumidores en Andalucía y al 96% del consumo.

En Andalucía existen 71 empresas distribuidoras que suministran electricidad, de las que 5 realizan actividad en la provincia de Huelva:

| PROVINCIA | CÓDIGO REGISTRO<br>DISTRIBUIDORA | DISTRIBUIDORA                               |
|-----------|----------------------------------|---|
| HUELVA    | R1-044                           | Compañía de electricidad del Condado, S.A.  |
| HUELVA    | R1-092                           | Electra Castillejense, S.A.                 |
| HUELVA    | R1-046                           | Distribuidora Eléctrica de Tentudía, S.L.U. |
| HUELVA    | R1-028                           | Medina Garvey Electricidad, S.L.U.          |
| HUELVA    | R1-299                           | EDISTRIBUCIÓN Redes Digitales S.L.U.        |

## EMPRESAS COMERCIALIZADORAS DE ELECTRICIDAD

Las empresas con las que se contrata el suministro de electricidad se denominan empresas comercializadoras de electricidad. Es con ellas con las que se firman los contratos y las que realizan la facturación de la electricidad a los consumidores.

Existen dos tipos de empresas comercializadoras:

### Comercializadoras de Referencia (COR)

Están reguladas y son las empresas comercializadoras con las que puede contratarse el PVPC.

Son las siguientes:

- Energía XXI Comercializadora de Referencia, S.L.
- Curenergía Comercializador de Último Recurso, S.A.U.
- Comercializadora Regulada, Gas & Power, S.A.
- Baser Comercializadora de Referencia, S.A.
- Régsiti Comercializadora Regulada, S.L.U
- Comercializador de Referencia Energético, S.L.U.
- Teramelcor S.L. (Ámbito territorial de Melilla)
- Energía Ceuta XXI Comercializadora de Referencia, S.A (Ámbito territorial de Ceuta)



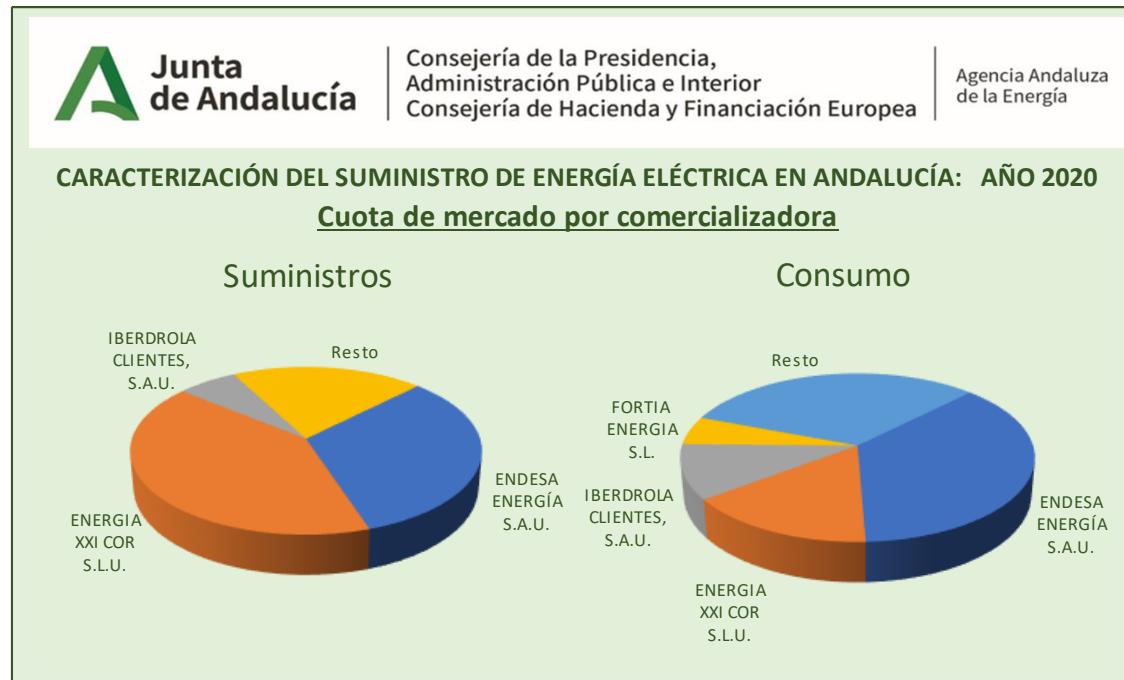
### Comercializadoras en el mercado libre

Son las empresas con las que puede contratarse el suministro en el mercado liberalizado.

En la web <https://sede.cnmc.gob.es/listado/censo/2> puede encontrarse un listado de las empresas comercializadoras autorizadas.

Por su parte, en la web <https://comparador.cnmc.gob.es/> puede encontrarse un comparador donde consultar las ofertas de electricidad en baja tensión.

En Andalucía desarrollan la actividad casi 300 empresas comercializadoras. Las empresas con mayor representación se recogen en la siguiente gráfica:



## AHÓRRATE ENERGÍA

Reducir el consumo y hacerlo más eficiente, además de contribuir a reducir la factura energética, disminuirá las emisiones de gases de efecto invernadero.

Entre todos, podemos hacer de Andalucía una región más eficiente desde el punto de vista energético y respetuosa con nuestro medio ambiente.

En la web <https://www.agenciaandaluzadelaenergia.es/es/informacion-energetica/ahorrare-energia> se detallan medidas para hacer un buen uso de la energía.