Junta de Andalucía

Consejería de Industria, Energía y Minas

Agencia Andaluza de la Energía

PERFILES DE DEMANDA DE ELECTRICIDAD EN ANDALUCÍA

Año 2022

Perfiles de demanda de energía eléctrica en Andalucía por meses correspondientes al año 2022:

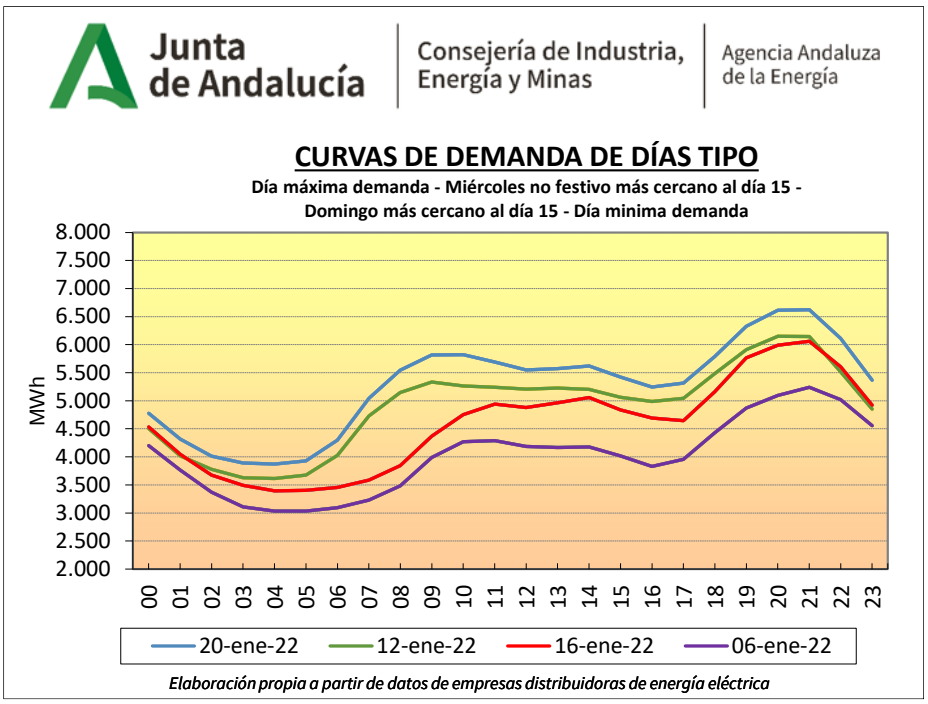

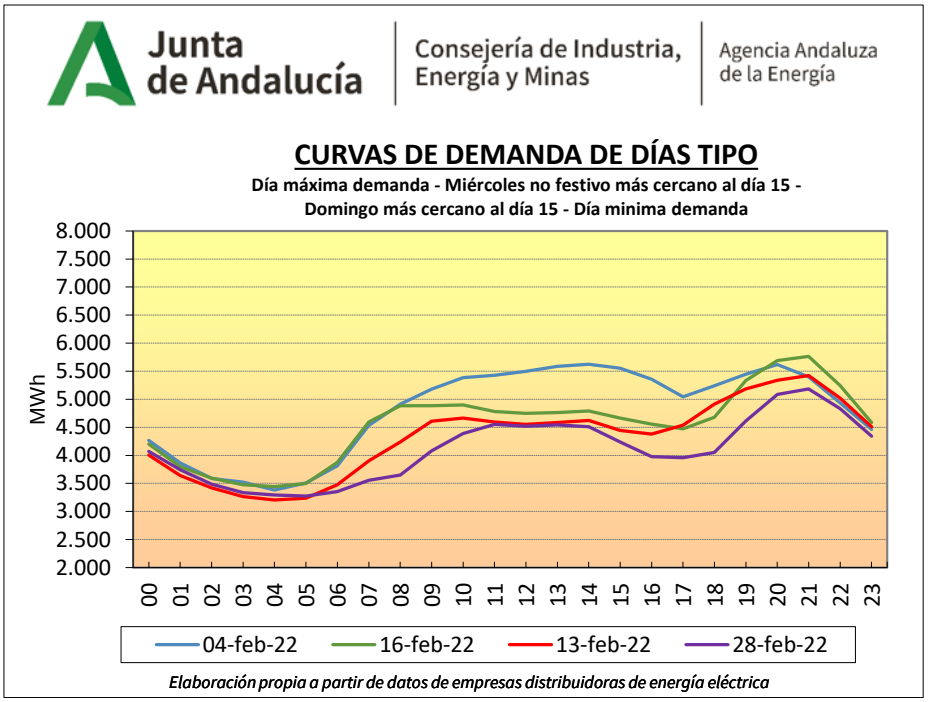

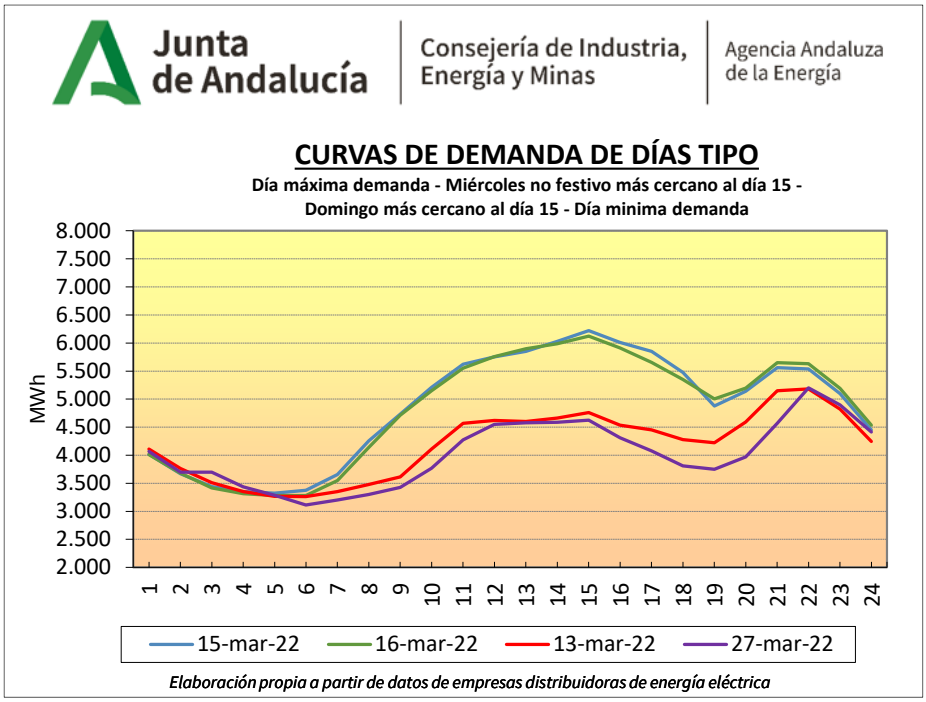
Junta de Andalucía
Consejería de Industria, Energía y Minas
Agencia Andaluza de la Energía
CURVAS DE DEMANDA DE DÍAS TIPO
Día máxima demanda - Miércoles no festivo más cercano al día 15 - Domingo más cercano al día 15 - Día minima demanda
MWh
8.000
7.500
7.000
6.500
6.000
5.500
5.000
4.500
4.000
3.500
3.000
2.500
2.000
1 2 3 4 5 6 7 8 9 10 11 12 13 14 15 16 17 18 19 20 21 22 23 24
15-mar-22
16-mar-22
13-mar-22
27-mar-22
Elaboración propia a partir de datos de empresas distribuidoras de energía eléctrica

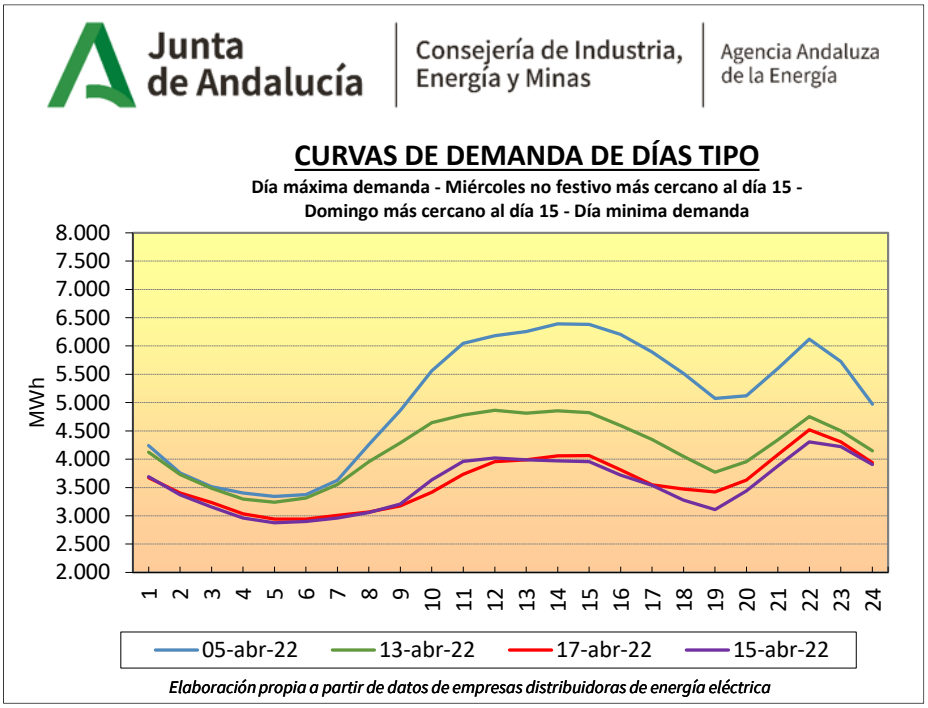
Junta de Andalucía
Consejería de Industria, Energía y Minas
Agencia Andaluza de la Energía
CURVAS DE DEMANDA DE DÍAS TIPO
Día máxima demanda - Miércoles no festivo más cercano al día 15 - Domingo más cercano al día 15 - Día minima demanda
MWh
8.000
7.500
7.000
6.500
6.000
5.500
5.000
4.500
4.000
3.500
3.000
2.500
2.000
1 2 3 4 5 6 7 8 9 10 11 12 13 14 15 16 17 18 19 20 21 22 23 24
05-abr-22
13-abr-22
17-abr-22
15-abr-22
Elaboración propia a partir de datos de empresas distribuidoras de energía eléctrica

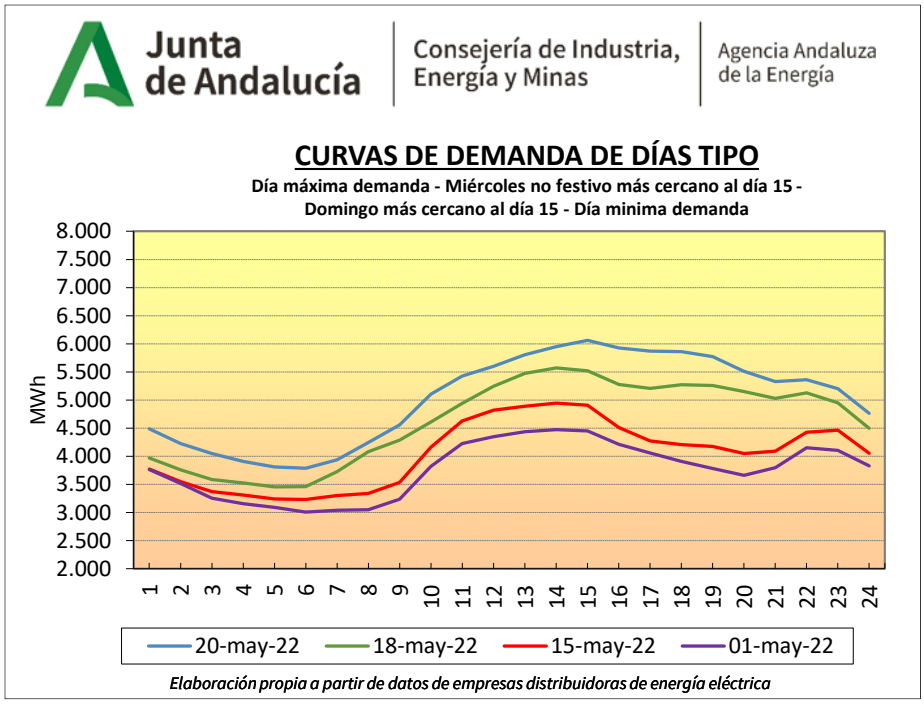
Junta de Andalucía
Consejería de Industria, Energía y Minas
Agencia Andaluza de la Energía
CURVAS DE DEMANDA DE DÍAS TIPO
Día máxima demanda - Miércoles no festivo más cercano al día 15 - Domingo más cercano al día 15 - Día minima demanda
MWh
8.000
7.500
7.000
6.500
6.000
5.500
5.000
4.500
4.000
3.500
3.000
2.500
2.000
1 2 3 4 5 6 7 8 9 10 11 12 13 14 15 16 17 18 19 20 21 22 23 24
20-may-22
18-may-22
15-may-22
01-may-22
Elaboración propia a partir de datos de empresas distribuidoras de energía eléctrica

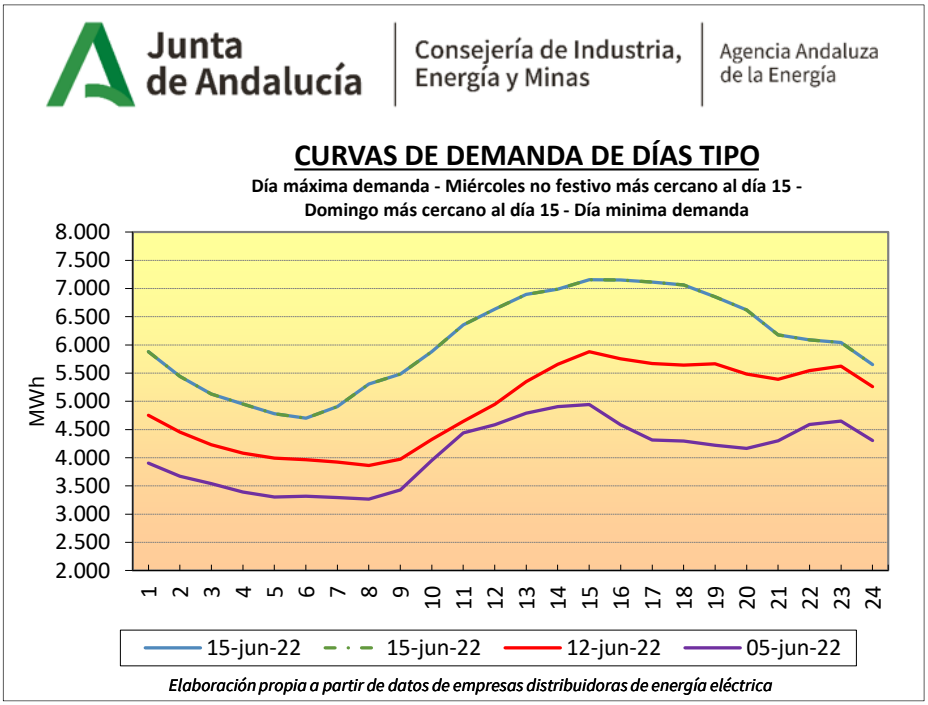
Junta de Andalucía
Consejería de Industria, Energía y Minas
Agencia Andaluza de la Energía
CURVAS DE DEMANDA DE DÍAS TIPO
Día máxima demanda - Miércoles no festivo más cercano al día 15 - Domingo más cercano al día 15 - Día minima demanda
MWh
8.000
7.500
7.000
6.500
6.000
5.500
5.000
4.500
4.000
3.500
3.000
2.500
2.000
1 2 3 4 5 6 7 8 9 10 11 12 13 14 15 16 17 18 19 20 21 22 23 24
15-jun-22
15-jun-22
12-jun-22
05-jun-22
Elaboración propia a partir de datos de empresas distribuidoras de energía eléctrica

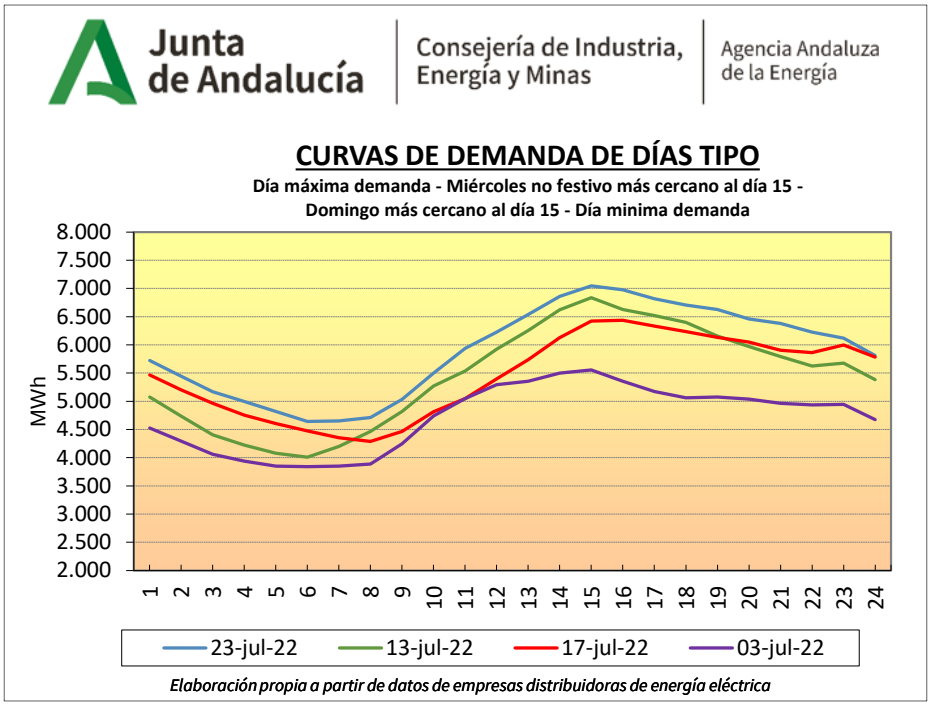
Junta de Andalucía
Consejería de Industria, Energía y Minas
Agencia Andaluza de la Energía
CURVAS DE DEMANDA DE DÍAS TIPO
Día máxima demanda - Miércoles no festivo más cercano al día 15 - Domingo más cercano al día 15 - Día minima demanda
MWh
8.000
7.500
7.000
6.500
6.000
5.500
5.000
4.500
4.000
3.500
3.000
2.500
2.000
1 2 3 4 5 6 7 8 9 10 11 12 13 14 15 16 17 18 19 20 21 22 23 24
23-jul-22
13-jul-22
17-jul-22
03-jul-22
Elaboración propia a partir de datos de empresas distribuidoras de energía eléctrica

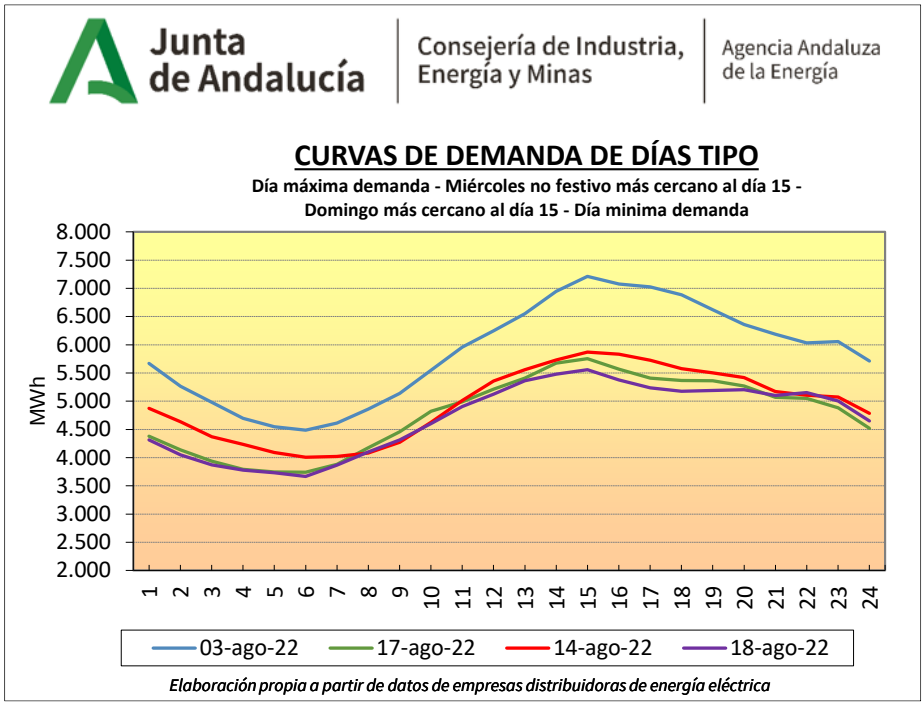
Junta de Andalucía
Consejería de Industria, Energía y Minas
Agencia Andaluza de la Energía
CURVAS DE DEMANDA DE DÍAS TIPO
Día máxima demanda - Miércoles no festivo más cercano al día 15 - Domingo más cercano al día 15 - Día minima demanda
MWh
8.000
7.500
7.000
6.500
6.000
5.500
5.000
4.500
4.000
3.500
3.000
2.500
2.000
1 2 3 4 5 6 7 8 9 10 11 12 13 14 15 16 17 18 19 20 21 22 23 24
03-ago-22
17-ago-22
14-ago-22
18-ago-22
Elaboración propia a partir de datos de empresas distribuidoras de energía eléctrica

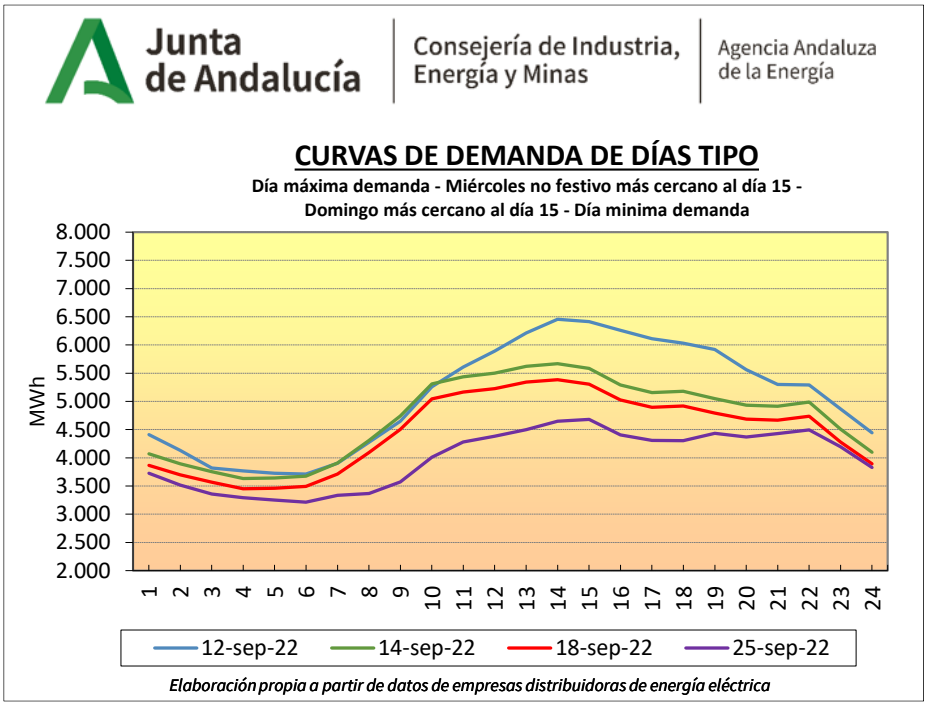
Junta de Andalucía
Consejería de Industria, Energía y Minas
Agencia Andaluza de la Energía
CURVAS DE DEMANDA DE DÍAS TIPO
Día máxima demanda - Miércoles no festivo más cercano al día 15 - Domingo más cercano al día 15 - Día minima demanda
MWh
8.000
7.500
7.000
6.500
6.000
5.500
5.000
4.500
4.000
3.500
3.000
2.500
2.000
1 2 3 4 5 6 7 8 9 10 11 12 13 14 15 16 17 18 19 20 21 22 23 24
12-sep-22
14-sep-22
18-sep-22
25-sep-22
Elaboración propia a partir de datos de empresas distribuidoras de energía eléctrica

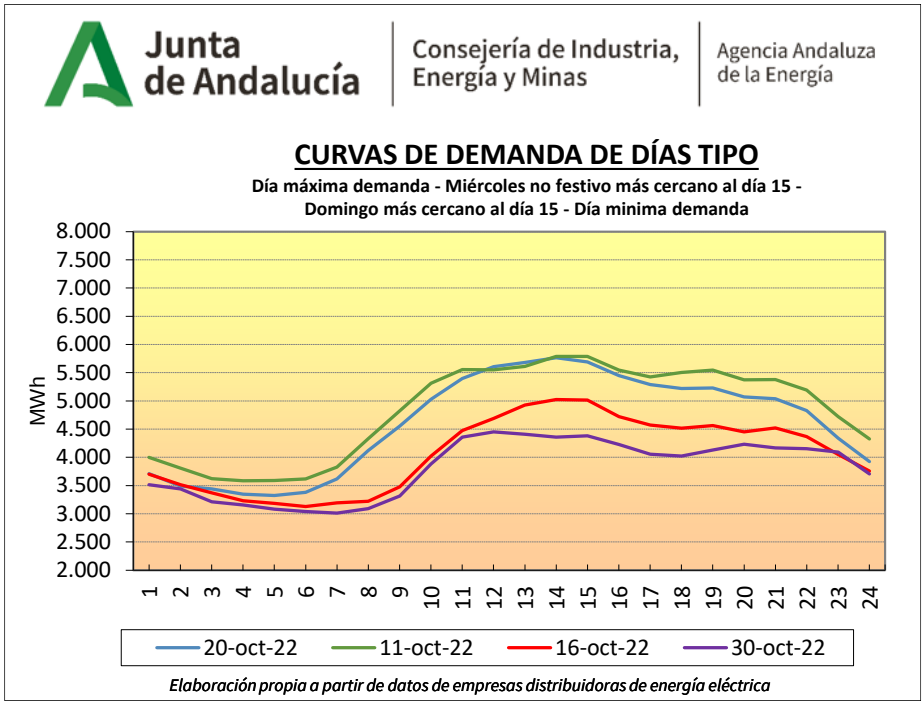
Junta de Andalucía
Consejería de Industria, Energía y Minas
Agencia Andaluza de la Energía
CURVAS DE DEMANDA DE DÍAS TIPO
Día máxima demanda - Miércoles no festivo más cercano al día 15 - Domingo más cercano al día 15 - Día minima demanda
MWh
8.000
7.500
7.000
6.500
6.000
5.500
5.000
4.500
4.000
3.500
3.000
2.500
2.000
1 2 3 4 5 6 7 8 9 10 11 12 13 14 15 16 17 18 19 20 21 22 23 24
20-oct-22
11-oct-22
16-oct-22
30-oct-22
Elaboración propia a partir de datos de empresas distribuidoras de energía eléctrica

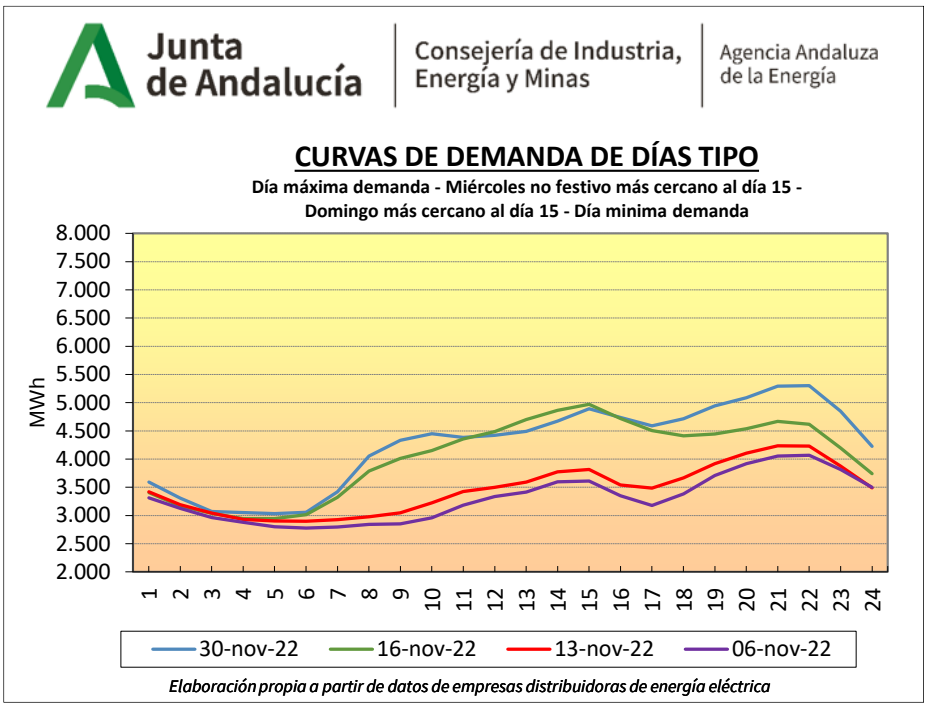
Junta de Andalucía
Consejería de Industria, Energía y Minas
Agencia Andaluza de la Energía
CURVAS DE DEMANDA DE DÍAS TIPO
Día máxima demanda - Miércoles no festivo más cercano al día 15 - Domingo más cercano al día 15 - Día minima demanda
MWh
8.000
7.500
7.000
6.500
6.000
5.500
5.000
4.500
4.000
3.500
3.000
2.500
2.000
1 2 3 4 5 6 7 8 9 10 11 12 13 14 15 16 17 18 19 20 21 22 23 24
30-nov-22
16-nov-22
13-nov-22
06-nov-22
Elaboración propia a partir de datos de empresas distribuidoras de energía eléctrica

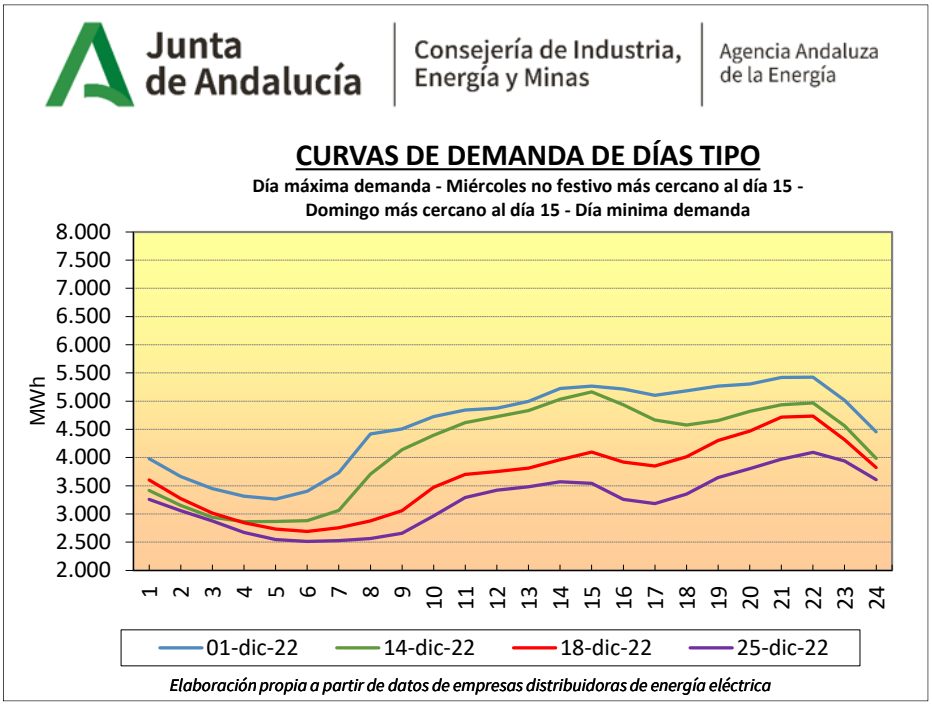
Junta de Andalucía
Consejería de Industria, Energía y Minas
Agencia Andaluza de la Energía
CURVAS DE DEMANDA DE DÍAS TIPO
Día máxima demanda - Miércoles no festivo más cercano al día 15 - Domingo más cercano al día 15 - Día minima demanda
MWh
8.000
7.500
7.000
6.500
6.000
5.500
5.000
4.500
4.000
3.500
3.000
2.500
2.000
1 2 3 4 5 6 7 8 9 10 11 12 13 14 15 16 17 18 19 20 21 22 23 24
01-dic-22
14-dic-22
18-dic-22
25-dic-22
Elaboración propia a partir de datos de empresas distribuidoras de energía eléctrica